



Instruction for use



**ИНСТРУКЦИЯ ПО ПРИМЕНЕНИЮ
НАБОРА РЕАГЕНТОВ
ДЛЯ ИММУНОФЕРМЕНТНОГО ВЫЯВЛЕНИЯ
СУММАРНЫХ АНТИТЕЛ К АНТИГЕНАМ SARS-CoV-2
В СЫВОРОТКЕ (ПЛАЗМЕ) КРОВИ**

«антиSARS-CoV-2-ИФА»

НОМЕР ПО КАТАЛОГУ **REF** **K153**

ТУ 21.20.23 - 1531 - 18619450 - 2020

РЕГИСТРАЦИОННОЕ УДОСТОВЕРЕНИЕ
РЗН 2020/10936 от 23.06.2020 года

Антитела к ВИЧ 1,2, вирусу гепатита С и HBsAg отсутствуют
Контрольные сыворотки, входящие в состав набора, инактивированы.



На 96, 192 или 480 определений



Для *in vitro* диагностики



ООО «ХЕМА»

Юридический адрес

Россия, 125319, Москва,

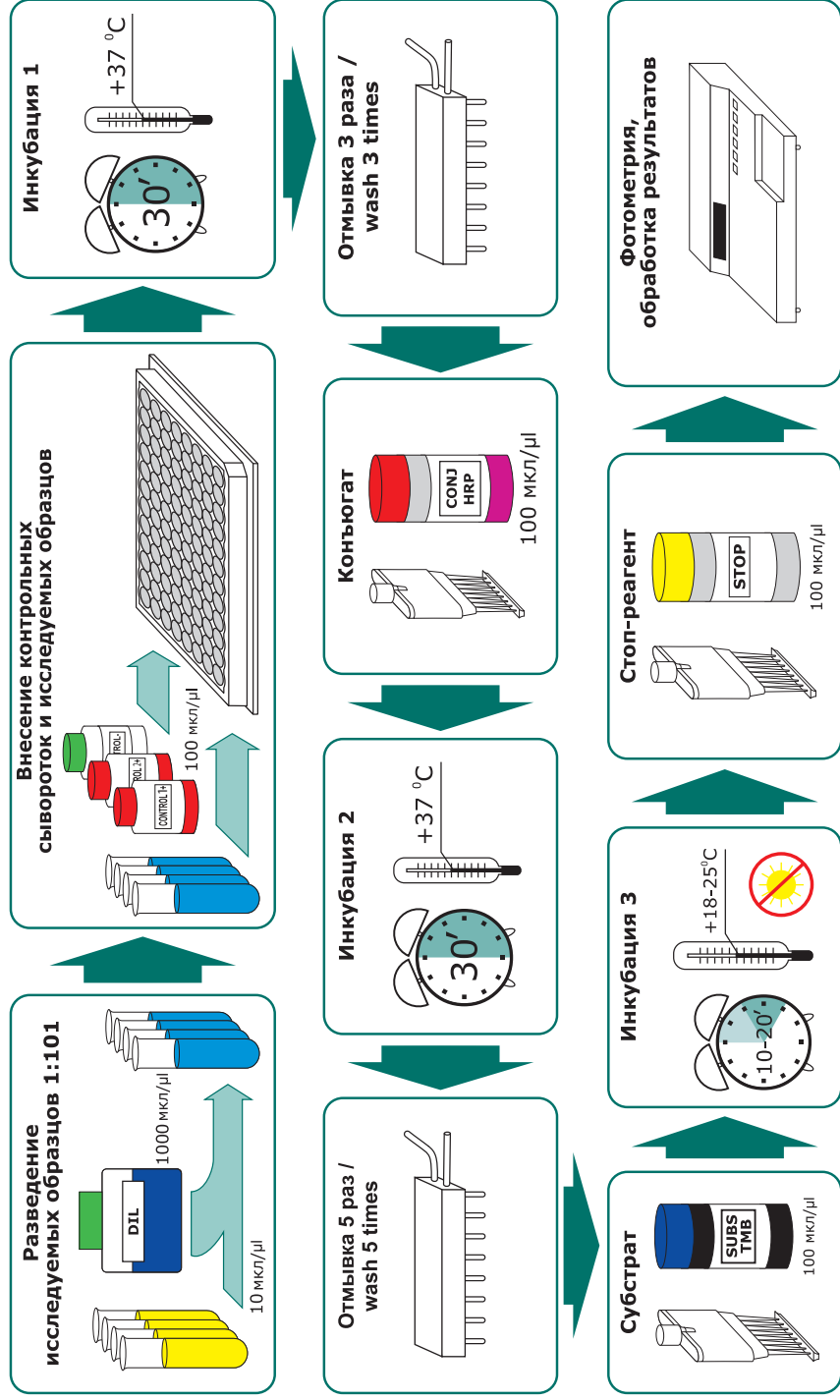
ул. 4-ая Восьмого марта, д. 3, к. 3, пом. 2

info@xema.ru

www.xema.ru

СНК ИСО 9001/ ИСО 13485

Схема проведения анализа / Test procedure



СОДЕРЖАНИЕ

1. НАЗНАЧЕНИЕ	2
2. ПРИНЦИП РАБОТЫ НАБОРА	2
3. АНАЛИТИЧЕСКИЕ ХАРАКТЕРИСТИКИ	3
4. СОСТАВ НАБОРА	4
5. МЕРЫ ПРЕДОСТОРОЖНОСТИ	5
6. ОБОРУДОВАНИЕ И МАТЕРИАЛЫ, НЕОБХОДИМЫЕ ПРИ РАБОТЕ С НАБОРОМ	6
7. АНАЛИЗИРУЕМЫЕ ОБРАЗЦЫ	6
8. ПОДГОТОВКА РЕАГЕНТОВ ДЛЯ АНАЛИЗА	7
9. УСЛОВИЯ ХРАНЕНИЯ И ЭКСПЛУАТАЦИИ НАБОРА	7
10. ПРОВЕДЕНИЕ АНАЛИЗА	9
11. УЧЕТ РЕЗУЛЬТАТОВ. КОНТРОЛЬ КАЧЕСТВА	10
12. ИНТЕРПРЕТАЦИЯ РЕЗУЛЬТАТОВ	11
13. ОГРАНИЧЕНИЕ МЕТОДА	11

ИНСТРУКЦИЯ ПО ПРИМЕНЕНИЮ НАБОРА РЕАГЕНТОВ ДЛЯ ИММУНОФЕРМЕНТНОГО ВЫЯВЛЕНИЯ СУММАРНЫХ АНТИТЕЛ К АНТИГЕНАМ SARS-CoV-2 В СЫВОРОТКЕ (ПЛАЗМЕ) КРОВИ «антиSARS-CoV-2-ИФА»

1. НАЗНАЧЕНИЕ

1.1. Набор реагентов для иммуноферментного выявления суммарных антител к антигенам SARS-CoV-2 в сыворотке (плазме) крови «антиSARS-CoV-2-ИФА» предназначен для качественного и полуколичественного определения суммарных антител к антигенам SARS-CoV-2 в сыворотке (плазме) крови методом твердофазного иммуноферментного анализа.

1.2. Коронавирусы типов α и β являются патогенными только для млекопитающих; вирусы типа γ в основном вызывают инфекции у птиц. Коронавирусы передаются прямым контактным методом с выделениями или воздушно-капельным путем, не исключается также фекально-оральный механизм передачи инфекции. На сегодняшний день существует семь типов коронавируса человека (HCoV), которые вызывают респираторные заболевания: HCoV-229E, HCoV-NL63, HCoV-OC43, HCoV-HKU1, SARS-CoV, MERS-CoV и новый коронавирус SARS-CoV-2. SARS-CoV-2 был обнаружен в 2019 году в Ухане, Китай. Клинические проявления заболевания - лихорадка, усталость, кашель, и другие симптомы, которые могут быстро перерасти в тяжелую пневмонию, дыхательную недостаточность, септический шок, полиорганную недостаточность, тяжелые нарушения кислотно-щелочного обмена и т. д. что может привести к летальному исходу.

1.3. Набор предназначен для диагностики *ин vitro*. Набор реагентов предназначен в качестве вспомогательного метода для определения анamnестического заражения вирусом SARS-CoV-2 для всех групп населения.

1.4. Область применения – клиническая лабораторная диагностика.

2. ПРИНЦИП РАБОТЫ НАБОРА

Определение суммарных антител к антигенам SARS-CoV-2 в сыворотке (плазме) крови основано на использовании непрямого варианта твердофазного иммуноферментного анализа. На внутренней поверхности лунок планшета иммобилизованы рекомбинантные антигены SARS-CoV-2. Антитела из образца связываются с антигенами на поверхности лунки. Образовавшийся комплекс выявляют с помощью смеси конъюгатов мышиных моноклональных антител к IgA, IgM, IgG человека с пероксидазой хрена. В результате образуется связанный с пластиком комплекс, содержащий пероксидазу. Во время инкубации с субстратным раствором тетраметилбензидаина (ТМБ) происходит окрашивание растворов в лунках. Интенсивность окраски прямо пропорциональна содержанию специфических суммарных антител к антигенам SARS-CoV-2 в исследуемом образце сыворотки (плазмы) крови. Индекс позитивности (ИП) суммарных антител к антигенам SARS-CoV-2 в сыворотке (плазме) крови рассчитывается по формуле, приведенной в Инструкции по применению.

3. АНАЛИТИЧЕСКИЕ ХАРАКТЕРИСТИКИ

3.1. Аналитическая специфичность.

Перекрестная реактивность оценена по результатам испытаний образцов сыворотки (плазмы) крови, пациентов имевших в анамнезе другие типы коронавируса, HBV, HCV, HIV-1, HIV-2, Adenovirus, Human Metapneumovirus (hMPV), Parainfluenza virus 1-4, Influenza A, Influenza B, Enterovirus 71, Respiratory syncytial virus, Rhinovirus, Chlamydia pneumoniae, Streptococcus pneumonia, Mycobacterium tuberculosis, Mycoplasma pneumoniae, EBV. Ни одна из испытанных проб не показала наличие перекрёстной реактивности.

3.2. Воспроизводимость.

Внутрисерийный коэффициент вариации определения суммарных антител к антигенам SARS CoV-2 в одном и том же образце сыворотки (плазмы) крови с использованием Набора реагентов «антиSARS-CoV-2-ИФА» не превышает 8.0%.

Межсерийный коэффициент вариации определения суммарных антител к антигенам SARS CoV 2 в одном и том же образце сыворотки (плазмы) крови с использованием Набора реагентов «антиSARS-CoV-2-ИФА» не превышает 8.0%.

3.3. Интерференция.

На результаты анализа не оказывало влияния использование антикоагулянтов ЭДТА, гепарина и цитрата натрия, а также присутствие гемоглобина, триглицеридов, холестерина, билирубина и общего белка в концентрациях, не превышающих нормальные клинические значения.

3.4. Клиническая проверка.

Для подтверждения диагностических характеристик было исследовано 520 образцов сыворотки и плазмы крови. По данным исследования диагностическая чувствительность 99.3% (98.5% - 100%) с доверительной вероятностью 95%, диагностическая специфичность 99.1% (97.8% - 100%) с доверительной вероятностью 95%.

4. СОСТАВ НАБОРА

Код компонента	Наименование	96 анализов	480 анализов
1	Плaшeт 96-луночный полистироловый, стрипированный, на внутренней поверхности лунок планшета иммобилизован рекомбинантный антиген SARS-CoV-2, готов к использованию	1 шт.	5 шт.
2	Отрицательный контроль инактивирован, на основе сыворотки крови человека, не содержащий суммарных антител к антигенам SARS-CoV-2, бесцветная жидкость, готов к использованию	1 флакон (1.0 мл)	1 флакон (4.0 мл)
3	Положительный контроль №1 инактивирован, на основе сыворотки крови человека, содержащий суммарные антитела к антигенам SARS-CoV-2, прозрачная окрашенная жидкость (цвет компонента указан в аналитическом паспорте), готов к использованию	1 флакон (2.0 мл)	1 флакон (10.0 мл)
4	Положительный контроль №2 инактивирован, на основе сыворотки крови человека, содержащий суммарные антитела к антигенам SARS-CoV-2, прозрачная окрашенная жидкость (цвет компонента указан в аналитическом паспорте), готов к использованию	1 флакон (1.0 мл)	1 флакон (4.0 мл)
5	Конъюгат прозрачная окрашенная жидкость (цвет компонента указан в аналитическом паспорте), готов к использованию	1 флакон (14 мл)	1 флакон (70 мл) или 2 флакона (35 мл)
6	ИФА-Буфер прозрачная окрашенная жидкость (цвет компонента указан в аналитическом паспорте), готов к использованию	1 флакон (100 мл)	2 флакона (250 мл) или 10 флаконов (50 мл)
7	Субстратный раствор тетраметилбензидина (ТМБ), прозрачная бесцветная жидкость, готов к использованию	1 флакон (14 мл)	1 флакон (70 мл)
8	Концентрат отмывочного раствора прозрачная бесцветная жидкость, 26-кратный концентрат	1 флакон (22 мл)	1 флакон (150 мл) или 3 флакона (50 мл)
9	Стоп-реагент , прозрачная бесцветная жидкость, готов к использованию	1 флакон (14 мл)	1 флакон (70 мл) или 2 флакона (35 мл)
10	Бумага для заклеивания планшета	2 шт	10 шт
11	Инструкция по применению Набора реагентов «антиSARS-CoV-2-ИФА»	1 шт	1 шт
12	Паспорт контроля качества Набора реагентов «антиSARS-CoV-2-ИФА»	1 шт	1 шт

5. МЕРЫ ПРЕДОСТОРОЖНОСТИ

5.1. Потенциальный риск применения Набора – класс 2б.

5.2. Сыворотки крови человека, входящие в состав набора (отрицательный контроль, положительный контроль №1, положительный контроль №2), инaktivированы и не содержат антител к вирусу гепатита С, антитела к ВИЧ 1, 2 и антигену р24 ВИЧ-1, антиген вируса гепатита В (HBsAg).

5.3. Все компоненты Набора, за исключением стоп-реагента (5.0% раствор серной кислоты), в используемых концентрациях являются нетоксичными. Раствор серной кислоты обладает раздражающим действием. Избегать разбрызгивания и попадания на кожу и слизистые. При попадании на кожу и слизистые пораженный участок следует промыть большим количеством проточной воды.

5.4. При работе с Набором необходимо использовать индивидуальные средства защиты: халат, головной убор, резиновые или пластиковые перчатки, специальную обувь, защитные очки или щиток), так как образцы сыворотки или плазмы крови следует рассматривать как потенциально инфицированный биоматериал.

5.5. Набор предназначен только для профессионального применения.

5.6. Работу следует проводить в специально оборудованном помещении лаборатории, отвечающей требованиям СП 1.3.2322-08 «Безопасность работы с микроорганизмами III-IV группы патогенности (опасности) и возбудителями паразитарных болезней». При работе с Набором требуется соблюдать «Инструкцию по мерам профилактики распространения инфекционных заболеваний при работе в клинко-диагностических лабораториях лечебно-профилактических учреждений», утвержденной Минздравом СССР 17 января 1991 года; ГОСТ Р 52905 (ИСО 15190:2003) «Лаборатории медицинские. Требования безопасности».

5.7. Все использованные одноразовые материалы подвергать обработке дезинфицирующими средствами с последующей утилизацией (см. МУ-287-113 «Методические указания по дезинфекции, предстерилизационной очистке и стерилизации изделий медицинского назначения»).

5.8. Все отмывочные растворы следует собирать в специальный контейнер и обрабатывать дезинфицирующими средствами, разрешенными для применения на территории РФ в установленном порядке.

5.9. Все твердые отходы следует собирать в специальный контейнер, обеззараживать и утилизировать в соответствии с требованиями СанПиН 2.1.7.2790-10 «Санитарно-эпидемиологические требования к обращению с медицинскими отходами».

5.10. Лабораторную посуду многоразового использования и расходные материалы, контактирующие с исследуемыми и контрольными образцами, следует обеззараживать с использованием дезинфицирующих средств, не содержащих активный кислород и хлор, оказывающих негативное воздействие на качество ИФА.

5.11. Инструменты, оборудование, а также рабочие поверхности столов необходимо протирать 70% раствором этилового спирта.

5.12. При использовании согласно инструкции по применению изделие является безопасным (не несет физических, экологических и иных рисков).

5.13. Набор реагентов «антиSARS-CoV-2-ИФА» не содержит лекарственных средств для медицинского применения.

5.14. Показания к применению медицинского изделия: применять в соответствии с назначением.

5.15. Противопоказания к применению медицинского изделия: Противопоказаний в рамках установленного назначения не имеет. Не применять не по назначению.

6. ОБОРУДОВАНИЕ И МАТЕРИАЛЫ, НЕОБХОДИМЫЕ ПРИ РАБОТЕ С НАБОРОМ

- фотометр вертикального сканирования, позволяющий измерять оптическую плотность содержимого лунок планшета при длине волны 450 нм;
- термостат, поддерживающий температуру +37 °С ±3 °С;
- дозаторы со сменными наконечниками, позволяющие отбирать объемы в диапазоне 10–250 мкл;
- цилиндр мерный вместимостью 1000 мл;
- вода дистиллированная;
- перчатки резиновые или пластиковые;
- бумага фильтровальная.

7. АНАЛИЗИРУЕМЫЕ ОБРАЗЦЫ

7.1. В качестве анализируемого образца используется сыворотка (плазма) крови.

7.2. Процедура получения анализируемого материала. Сбор образцов крови человека проводить в соответствии с текущей практикой методом венепункции, соблюдая стандартные лабораторные процедуры. Для анализа использовать неразведённую сыворотку (плазму) крови.

7.3. Подготовка анализируемых образцов. Во избежание гемолиза необходимо как можно быстрее отделить плазму от эритроцитов или сыворотку от сгустка. Выбор пробирок для получения сыворотки или плазмы, подготовку, центрифугирование, хранение и транспортировку образца производить согласно правилам проведения преаналитического этапа, утвержденным для лаборатории. Рекомендуемое соотношение антикоагулянта и биоматериала, а также способы подготовки образца и режимы центрифугирования описаны в инструкции по применению пробирок, используемых лабораторией.

7.4. Приготовление анализируемых образцов сывороток крови пациентов. Кровь отобрать венепункцией, дать полностью свернуться, отделить сыворотку центрифугированием при комнатной температуре.

7.5. Приготовление анализируемых образцов плазмы. Сбор крови производить в пробирки содержащие антикоагулянты, согласно утвержденной процедуре сбора плазмы. В качестве антикоагулянтов использовать ЭДТА, гепарин и цитрат натрия.

7.6. Если анализ проводится не в день взятия, образцы сыворотки, плазмы крови, следует хранить при температуре +2...+8 °С не более 3 суток. Допускается однократное замораживание образцов сыворотки и плазмы (ЭДТА, цитрат натрия) при температуре минус 20 °С не более 2 месяцев. Повторное замораживание-оттаивание образцов сыворотки и плазмы (ЭДТА, цитрат натрия) крови не допускается. Замораживание образцов плазмы с гепарином не допускается.

7.7. Образцы с гемолизом, гиперлипидемией или бактериальным проростом исследованию не подлежат, а также исследуемые образцы, содержащие азид натрия в качестве консерванта.

7.8. Перед проведением анализа исследуемые образцы сыворотки (плазмы) крови, следует выдержать при комнатной температуре +18...+25 °С не менее 30 мин.

8. ПОДГОТОВКА РЕАГЕНТОВ ДЛЯ АНАЛИЗА

8.1. Перед проведением анализа компоненты Набора и исследуемые образцы сыворотки (плазмы) крови следует выдержать при комнатной температуре (+18...+25 °С) не менее 30 мин.

8.2. Приготовление планшета.

Вскрыть пакет с планшетом и установить на рамку необходимое количество стрипов. Оставшиеся неиспользованными стрипы, чтобы предотвратить воздействие на них влаги, тщательно заклеить бумагой для заклеивания планшета и хранить при температуре +2...+8 °С в течение всего срока годности Набора.

8.3. Приготовление отмывочного раствора.

Содержимое флакона с концентратом отмывочного раствора (22 мл), перенести в мерный цилиндр вместимостью 1000 мл, добавить 550 мл дистиллированной воды и тщательно перемешать. В случае дробного использования Набора следует отобрать необходимое количество концентрата отмывочного раствора и развести дистиллированной водой в 26 раз (1 мл концентрата отмывочного раствора + 25 мл дистиллированной воды).

9. УСЛОВИЯ ХРАНЕНИЯ И ЭКСПЛУАТАЦИИ НАБОРА

9.1. Транспортирование.

9.1.1. Транспортирование Набора реагентов «антиSARS-CoV-2-ИФА» должно производиться всеми видами крытого транспорта в соответствии с требованиями и правилами, установленными на данном виде транспорта, при температуре +2...+8 °С. Допускается транспортировка Набора при температуре до +25 °С не более 15 суток. Не допускается замораживание целого набора. Транспортирование изделий при температурах, требующих соблюдения «Холодовой цепи», обеспечивающей сохранность температурного режима, должно осуществляться в термоконтейнерах одноразового пользования, содержащих хладоэлементы, или в термоконтейнерах многократного применения с автоматически поддерживаемой температурой или в авторефрижераторах с использованием термоиндикаторов.

9.1.2. Изделия, транспортированные с нарушением температурного режима, применению не подлежат.

9.2. Хранение. Хранение изделий и/или компонентов при температуре +2...+8 °С должно осуществляться в холодильных камерах или в холодильниках, обеспечивающих регламентированный температурный режим с ежедневной регистрацией температуры. Хранение светочувствительных изделий и/или компонентов должно осуществляться в темном месте.

9.2.1. Набор реагентов «антиSARS-CoV-2-ИФА» должен храниться в упаковке предприятия изготовителя при температуре +2...+8 °С в течение всего срока годности, указанного на упаковке Набора. Допускается хранение Набора при температуре до +25 °С не более 15 суток. Не допускается замораживание целого Набора.

9.2.2. В случае дробного использования набора компоненты следует хранить следующим образом:

- оставшиеся неиспользованными стрипы, чтобы предотвратить воздействие на них влаги, тщательно заклеить бумагой для заклеивания планшета и хранить при температуре +2...+8 °С в течение всего срока годности Набора.

- конъюгат, ИФА-буфер, субстратный раствор тетраметилбензидина (ТМБ), стоп-реагент после вскрытия флаконов следует хранить при температуре +2...+8 °С в течение всего срока годности Набора;

- положительные контроли и отрицательный контроль после вскрытия флаконов следует хранить при температуре +2...+8 °С в течение всего срока годности Набора.
- оставшийся неиспользованным концентрат отмывочного раствора следует хранить при температуре +2...+8 °С в течение всего срока годности Набора.
- приготовленный отмывочный раствор хранить при температуре +2...+8 °С не более 45 суток, допускается хранение при комнатной температуре +18...+25 °С не более 15 суток.

Примечание. После использования реагента немедленно закрывайте крышку флакона. Закрывайте каждый флакон своей крышкой.

9.2.3. Изделия, хранившиеся с нарушением регламентированного режима, применению не подлежат.

9.2.4. Срок годности Набора реагентов «антиSARS-CoV-2-ИФА» - 24 месяца.

9.3. Эксплуатация. Все варианты комплектаций набора предназначены для ручной постановки и для постановки на автоматических анализаторах для иммуноферментного анализа открытого типа с возможностью, как дробного использования планшета (набора), так и для постановки целого планшета (набора). Общее количество повторов определяется квалификацией персонала и рекомендациями GLP.

Рекомендуется постановка исследуемых образцов в дубликатах. Разрешается проведение анализа в монопликатах. Производитель гарантирует охранение всех технических характеристик Набора и достоверность результатов.

Потенциальный потребитель – врачи клинико-диагностических лабораторий. Профессиональная квалификационная группа «Врачи и провизоры» всех уровней (Приказ №526 от 06.08.2007 г. «Об утверждении профессиональных квалификационных групп должностей медицинских и фармацевтических работников»). Медицинский персонал клинико-диагностических лабораторий должен иметь документированное подтверждение проведенного обучения, связанного с потенциальным риском, сочетающимся с работой с любым медицинским (клиническим) лабораторным устройством.

9.3.1. При использовании набора необходимо придерживаться следующих правил:

- не использовать Набор после окончания срока годности;
- не использовать Набор реагентов, если упаковка повреждена;
- не смешивать компоненты наборов разных серий, кроме унифицированных неспецифических реагентов (концентрат отмывочного раствора, стоп-реагент, субстратный раствор тетраметилбензидина (ТМБ));
- тщательно перемешивать реагенты при подготовке и проведении анализа;
- использовать для приготовления реагентов химически чистую посуду, обработанную дистиллированной водой;
- использовать только оборудование, прошедшее метрологическую поверку;
- исключить прямое воздействие солнечных лучей на планшет во время проведения исследования;
- не допускать присутствия паров перекиси водорода и хлора в помещении при проведении иммуноферментного анализа;
- после использования реагента немедленно закрывайте крышку флакона. Закрывайте каждый флакон своей крышкой.

9.3.2. Не допускается использование положительных контролей, если раствор во флаконе мутный, наблюдается осадок или неприятный запах.

9.3.3. Все компоненты Набора реагентов «антиSARS-CoV-2-ИФА» при соблюдении требований данной Инструкции стабильны в течение всего срока годности. Срок годности набора указан на внешней стороне упаковки.

9.3.4. Неправильное обращение с образцами и изменение процедуры проведения анализа могут повлиять на результаты. Для получения надежных результатов необходимо строгое соблюдение Инструкции по применению.

9.3.5. Не использовать компоненты из других наборов.

9.3.6. Разрешается проведение анализа в монопликатах. Производитель гарантирует сохранение всех технических характеристик Набора реагентов «антиSARS-CoV-2-ИФА» и достоверность результатов.

9.3.7. Изделия и/или компоненты Набора реагентов «антиSARS-CoV-2-ИФА» ремонту и техническому обслуживанию не подлежат.

9.4. Утилизация.

9.4.1. Изделия, пришедшие в непригодность, в том числе в связи с истечением срока годности, подлежат утилизации.

9.4.2. Медицинские отходы класса Б. Утилизацию или уничтожение наборов реагентов следует проводить в соответствии с СанПиН 2.1.7.2790-10 «Санитарно-эпидемиологические требования к обращению с медицинскими отходами» и МУ-287-113 «Методические указания по дезинфекции, предстерилизационной очистке и стерилизации изделий медицинского назначения».

9.4.3. Утилизация проводится специализированными организациями, которые имеют лицензию на право утилизации медицинских отходов.

Предприятие-изготовитель гарантирует стабильность компонентов и Набора «антиSARS-CoV-2-ИФА», а также соответствие Набора «антиSARS-CoV-2-ИФА» требованиям Технических условий при соблюдении условий транспортирования, хранения и применения.

10. ПРОВЕДЕНИЕ АНАЛИЗА

1	Поместите в рамку необходимое количество стрипов – 4 лунки для контрольных образцов и лунки для исследуемых образцов.
2	Разбавьте образцы сыворотки (плазмы) крови в 101 раз, используя ИФА-Буфер. Пример: 10 мкл образца + 1 мл ИФА-Буфера. Внимание! Контрольные сыворотки не разбавлять.
3	Внесите в соответствующие лунки по 100 мкл контролей - Отрицательный контроль - 1 лунка, Положительный контроль № 1-2 лунки, Положительный контроль № 2 - 1 лунка. В остальные лунки внесите в дубликатах по 100 мкл исследуемых образцов сыворотки (плазмы) крови. Внесение контролей и исследуемых образцов необходимо произвести в течение 10 минут.
4	Аккуратно перемешайте содержимое планшета круговыми движениями по горизонтальной поверхности, заклейте планшет бумагой для заклеивания планшета. Инкубируйте планшет в течение 30 минут при температуре +37 °С.

5	По окончании инкубации удалите содержимое лунок аспирацией (например, с помощью водоструйного насоса) или декантированием и отмойте лунки 3 раза . При каждой отмывке добавьте во все лунки по 250 мкл отмывочного раствора (см. п.7.3), встряхните планшет круговыми движениями по горизонтальной поверхности с последующей аспирацией или декантированием. Задержка при отмывке (замачивание лунок) не требуется. При каждом декантировании необходимо тщательно удалять остатки жидкости из лунок.
6	Внесите во все лунки по 100 мкл конъюгата.
7	Заклейте планшет бумагой для заклеивания планшета и инкубируйте его в течение 30 минут при температуре +37 °С .
8	По окончании инкубации удалите содержимое лунок и отмойте лунки 5 раз .
9	Внесите во все лунки по 100 мкл раствора субстрата тетраметилбензидина . Внесение раствора субстрата тетраметилбензидина в лунки необходимо произвести в течение 2-3 мин. Инкубируйте планшет в темноте при комнатной температуре (+18...+25 °С) в течение 10–20 минут в зависимости от степени развития синего окрашивания.
10	Внесите во все лунки с той же скоростью и в той же последовательности, как и раствор субстрата тетраметилбензидина, по 100 мкл стоп-реагента , при этом содержимое лунок окрашивается в ярко-желтый цвет.
11	Измерьте величину оптической плотности (ОП) содержимого лунок планшета на фотометре вертикального сканирования при длине волны 450 нм . Измерение ОП содержимого лунок планшета необходимо произвести в течение 15 мин после внесения стоп-реагента. Бланк фотометра выставляйте по воздуху.

11. УЧЕТ РЕЗУЛЬТАТОВ. КОНТРОЛЬ КАЧЕСТВА

11.1. Рассчитайте среднюю ОП положительного контроля №1;

$$\text{ОП (K1)Ср} = \{\text{ОП1(K1)} + \text{ОП2(K1)}\}/2$$

Результаты анализа считать достоверными, если:

- ОП отрицательного контроля не выше 0.15 оптических единиц (ОЕ);
- средняя ОП положительного контроля № 1 не ниже 0.35 оптических единиц (ОЕ);

- ОП положительного контроля № 2 не ниже 1.0 оптических единиц (ОЕ).

11.2. Рассчитайте уровень граничного значения (Cut-off) для этого умножьте среднее значение ОП положительного контроля №1 на коэффициент А.

$$\text{Граничное значение (Cut-off)} = \text{А} \times \text{ОП (K1)Ср}$$

Значение коэффициента А указано в паспорте контроля качества (аналитический паспорт).

11.3. Рассчитайте индекс позитивности (ИП, %) для каждого исследуемого образца, для этого ОП образца разделите на значение Cut-off :

$$\text{ИП} = \text{ОПобразца}/\text{Cut-off}$$

12. ИНТЕРПРЕТАЦИЯ РЕЗУЛЬТАТОВ

При ИП > 1.0 – образец положительный.

При ИП < 0.9 – образец отрицательный.

При значении ИП, лежащем в промежутке от 0.9 до 1.0 – результат в пограничной зоне (+/-).

Такие сыворотки рекомендуется исследовать повторно. Если повторный полученный результат будет неопределенным, то следует провести тестирование сыворотки, полученной через 1-2 дня. В случае получения неопределенных результатов такие образцы считать отрицательными.

Использование индекса позитивности позволяет проводить сравнительный анализ уровня специфических антител в парных сыворотках крови. ИП в пределах 1.1-7.0 пропорционален содержанию специфических антител класса IgG, IgM IgA. Это позволяет проводить исследование парных сывороток, полученных от пациентов с интервалом в 1-2 дня. Если ИП образца составляет выше 7.0 для корректной оценки относительно содержания специфических антител, рекомендуется провести повторный анализ образца, предварительно разведенного ИФА-Буфером в 10 раз. При определении индекса позитивности следует умножить полученное значение ИП на 10. Такой способ интерпретации результатов анализа позволяет определять динамику специфических антител класса IgG, IgM IgA к SARS-CoV-2, а также сравнивать различные образцы по содержанию суммарных антител к SARS-CoV-2.


















13. ОГРАНИЧЕНИЕ МЕТОДА

13.1. Набор реагентов «антиSARS-CoV-2-ИФА» предназначен для диагностических целей, однако окончательный диагноз не должен основываться только на результатах данного теста.

13.2. Диагноз должен быть поставлен врачом после полного клинического и лабораторного обследования пациента.

По вопросам, касающимся качества Набора «антиSARS-CoV-2-ИФА», следует обращаться в ООО «ХЕМА» по адресу:
105264, г. Москва, ул. 9-я Парковая, д. 48, 1-й под., 5 этаж,
тел/факс (495) 510-77-07, 510-57-07 (многоканальный)

электронная почта: info@xema.ru; rqc@xema.ru
интернет: www.xema.ru; www.xema-medica.com

Символ / Symbol	Значение символа / Symbolize
	Производитель / Manufacturer
	Дата производства / Date of manufacture
	Номер по каталогу / Catalogue number
	Номер серии / Batch code
 YYYY-MM	Использовать до (год-месяц) / Use By
	Ограничение температуры / Temperature limitation
	Только для ин витро диагностики / In Vitro Diagnostic Medical Device
	Внимание! / Caution, consult accompanying documents
	Не использовать при нарушении целостности упаковки / Do not use if package damaged
	Планшет / EIA strips
	Калибровочные пробы / Calibrator set
	Контрольная сыворотка / Control sera
	Конъюгат / Conjugate
	Раствор субстрата тетраметилбензидина (ТМБ) / Substrate solution
	Концентрат отмывочного раствора / Washing solution concentrate
	Стоп-реагент / Stop solution
	ИФА-Буфер / EIA buffer

Центральный офис ООО «ХЕМА»

Адрес для корреспонденции

105043, г. Москва, а/я 58

Фактический адрес

105264, г. Москва, ул. 9-я Парковая, д. 48, 1-й под., 5 этаж

тел.: +7 (495) 510-57 07

info@xema.ru

www.xema.ru

Адрес производства

143900, Московская область, г. Балашиха, ул. Трубецкая, вл. 2В

Номер горячей линии технической поддержки Клиентов

8 800 505 23 45

Все звонки на номер горячей линии бесплатны для звонящего с любого мобильного или стационарного телефона по всей территории России

